

Pensioenvergelijker: vergelijk twee pensioenregelingen

Waarom uw pensioenregeling vergelijken?

Pensioenregelingen verschillen van elkaar. Met deze vergelijker krijgt u een beeld van de verschillen tussen twee pensioenregelingen. U ziet bijvoorbeeld wat u wel en wat u niet krijgt. Bekijk wat de verschillen zijn en wat dat voor u betekent. Dan kunt u er voor kiezen om zelf iets te regelen. Inzicht in de verschillen is ook één van de stappen bij de keuze over waardeoverdracht: neemt u uw pensioen mee naar uw nieuwe pensioenuitvoerder of niet?





Vergelijk uw pensioenregeling in vijf stappen

Pak laag 1 van Pensioen 1-2-3 van uw huidige pensioenregeling. En vraag uw toekomstige werkgever naar laag 1 van de nieuwe pensioenregeling. Vul stapsgewijs deze Pensioenvergelijker in. De gebruikte begrippen worden uitgelegd in laag 1.

STAP 1: Wat krijgt u wel en niet in de pensioenregelingen?			
Toelichting		Naam pensioenuitvoerder, verzekeraar of werkgever	Naam pensioenuitvoerder, verzekeraar of werkgever
In deze stap vergelijkt u uw huidige en toekomstige pensioenregeling. U ziet wat u wel en niet krijgt. Krijgt u iets niet? Dan herkent u dat in laag 1 aan het kruis dat door een icoon heen is geplaatst.		Stichting Roba Pensioenfonds
	Bouwt u ouderdomspensioen op? Zo ja, wat is de pensioenleeftijd?	<input checked="" type="checkbox"/> Ja, pensioenleeftijd 68 <input type="checkbox"/> Nee	<input type="checkbox"/> Ja, pensioenleeftijd..... <input type="checkbox"/> Nee
	Ontvangt uw eventuele partner een pensioenuitkering als u overlijdt?	<input checked="" type="checkbox"/> Ja <input type="checkbox"/> Ja, als ik dan nog bij deze werkgever werk. <input type="checkbox"/> Nee	<input type="checkbox"/> Ja <input type="checkbox"/> Ja, als ik dan nog bij deze werkgever werk. <input type="checkbox"/> Nee
	Ontvangen uw eventuele kinderen een pensioenuitkering als u overlijdt?	<input checked="" type="checkbox"/> Ja <input type="checkbox"/> Ja, als ik dan nog bij deze werkgever werk. <input type="checkbox"/> Nee	<input type="checkbox"/> Ja <input type="checkbox"/> Ja, als ik dan nog bij deze werkgever werk. <input type="checkbox"/> Nee
	Gaat uw pensioenopbouw door als u (gedeeltelijk) arbeidsongeschikt wordt? Ontvangt u een aanvullend pensioen als u arbeidsongeschiktheid wordt?	<input checked="" type="checkbox"/> Ja <input type="checkbox"/> Nee <input type="checkbox"/> Ja <input checked="" type="checkbox"/> Nee	<input type="checkbox"/> Ja <input type="checkbox"/> Nee <input type="checkbox"/> Ja <input type="checkbox"/> Nee




STAP 2: Hoe bouwt u pensioen op?			
Toelichting			
Er zijn verschillende soorten ouderdomspensioen. In laag 1 bij het onderdeel <i>Hoe bouwt u pensioen op?</i> kunt u zien hoe u pensioen opbouwt. U ziet dan één van de iconen hiernaast. De andere iconen ziet u dan niet. Welk icoon wordt er gebruikt? Daarna volgt bij het onderdeel <i>Hoe bouwt u pensioen op?</i> meer informatie over de volgende onderdelen:		<input type="checkbox"/> EIND LOON <input checked="" type="checkbox"/> MIDDEL LOON <input type="checkbox"/> EIND LOON <input type="checkbox"/> MIDDEL LOON <input type="checkbox"/> KAPITAAL <input type="checkbox"/> PREMIE <input type="checkbox"/> KAPITAAL <input type="checkbox"/> PREMIE <input type="checkbox"/> VAST BEDRAG <input type="checkbox"/> VAST BEDRAG	
	Hoe hoog is het drempelbedrag (de franchise)? Let op: <i>Hoe lager het drempelbedrag hoe meer pensioen u opbouwt.</i> Hoeveel procent pensioen bouwt u jaarlijks op? Let op: <i>Dit kunt u alleen invullen bij eindloon en middelloon.</i>	<input type="checkbox"/> Drempelbedrag € 14.554 <input checked="" type="checkbox"/> 1,875% <input type="checkbox"/> Niet van toepassing	<input type="checkbox"/> Drempelbedrag € <input type="checkbox"/>% <input type="checkbox"/> Niet van toepassing

		Naam pensioenuitvoerder, verzekeraar of werkgever Stichting Roba Pensioenfonds	Naam pensioenuitvoerder, verzekeraars of werkgever
	Tot welk maximum salaris kunt u pensioen opbouwen? Dit maximum salaris heet het maximum pensioengevend salaris. Verdient u meer dan het maximum pensioengevend salaris, dan bouwt u daarboven geen pensioen op.	Maximum salaris € 74.327 <input type="checkbox"/> Niet van toepassing	Maximum salaris € <input type="checkbox"/> Niet van toepassing
	Betaalt u een eigen bijdrage aan uw pensioen? Let op: Dit staat niet op laag 1. Kijk op uw salarisstroom, of vraag aan de werkgever, of u een eigen bijdrage betaalt en hoe hoog die is.	<input type="checkbox"/> Ja, € <input checked="" type="checkbox"/> Nee	<input type="checkbox"/> Ja, € <input type="checkbox"/> Nee

STAP 3: Welke keuzes heeft u zelf?

Toelichting

In stap 1 heeft u gezien wat u standaard wel en niet krijgt in de pensioenregelingen. Aanvullend hierop kunt u soms een aantal dingen zelf kiezen. In deze stap bekijkt u welke keuzemogelijkheden u in beide pensioenregelingen heeft.

	Kunt u ervoor kiezen om vrijwillig (aanvullend) partnerpensioen, wezenpensioen of arbeidsongeschiktheidspensioen te regelen?	Vrijwillig <input type="checkbox"/> Partnerpensioen <input type="checkbox"/> Wezenpensioen <input type="checkbox"/> Arbeidsongeschiktheids- pensioen <input checked="" type="checkbox"/> Niet van toepassing	Vrijwillig <input type="checkbox"/> Partnerpensioen <input type="checkbox"/> Wezenpensioen <input type="checkbox"/> Arbeidsongeschiktheids- pensioen <input type="checkbox"/> Niet van toepassing
	Kunt u ervoor kiezen om extra ouderdomspensioen te regelen?	<input type="checkbox"/> Ja <input checked="" type="checkbox"/> Nee	<input type="checkbox"/> Ja <input type="checkbox"/> Nee
	Als u meer verdient dan € 74.327 per jaar, kunt u er dan voor kiezen om mee te doen aan een aparte pensioenregeling?	<input type="checkbox"/> Ja <input checked="" type="checkbox"/> Nee	<input type="checkbox"/> Ja <input type="checkbox"/> Nee

STAP 4: Hoe zeker is uw pensioen?

Toelichting

Hoeveel pensioen u uiteindelijk krijgt, is vaak nu nog onzeker. In deze stap bekijkt u of de hoogte van uw pensioen wel of niet vaststaat, of uw pensioen meegroeit met de stijging van de prijzen of lonen en of uw pensioen mogelijk verlaagd kan worden door een te lage dekkingsgraad.

Let op: Hoe lager de beleidsdekkingsgraad, hoe groter de kans dat uw pensioen verlaagd wordt.

	Staat de hoogte van de pensioenuitkering nu al vast?	<input type="checkbox"/> Ja <input checked="" type="checkbox"/> Nee	<input type="checkbox"/> Ja <input type="checkbox"/> Nee
	Is de hoogte van de pensioenuitkering afhankelijk van beleggingsresultaten?	<input checked="" type="checkbox"/> Ja <input type="checkbox"/> Nee	<input type="checkbox"/> Ja <input type="checkbox"/> Nee
	Groeit het pensioen mee, bijvoorbeeld met de prijzen of lonen (indexatie)? Zo ja, met welk percentage is dit de afgelopen jaren gebeurd? Let op: Deze vraag kunt u alleen invullen als u in stap 2 eindloon of middelloon heeft ingevuld.	<input type="checkbox"/> Nee <input checked="" type="checkbox"/> Ja, in jaar indexatie 1-1-2019 1,73% 1-1-2018 1,04% 1-1-2017 0,00%	<input type="checkbox"/> Nee <input type="checkbox"/> Ja, in jaar indexatie 1-1-2019 % 1-1-2018 % 1-1-2017 %
	Kan het pensioen worden verlaagd, bijvoorbeeld door een te lage dekkingsgraad? Let op: Deze vraag kunt u alleen invullen als u bij stap 2 eindloon of middelloon heeft ingevuld.	<input type="checkbox"/> Nee <input checked="" type="checkbox"/> Ja, in jaar verlaging 1-1-2019 0,00% 1-1-2018 0,00% 1-1-2017 0,00%	<input type="checkbox"/> Nee <input type="checkbox"/> Ja, in jaar verlaging 1-1-2019 % 1-1-2018 % 1-1-2017 %

STAP 5: Bekijk hoe belangrijk de verschillen voor u zijn.

U weet nu wat de verschillen tussen beide pensioenregelingen zijn. **Bekijk hoe belangrijk deze voor u zijn. En bedenk wat de verschillen voor u betekenen.** Het kan zijn dat u zelf iets extra's wilt regelen. Wilt u meer informatie over de verschillen en wat deze voor de hoogte van uw pensioen betekenen? Neem dan contact op met het pensioenfonds of werkgever.